

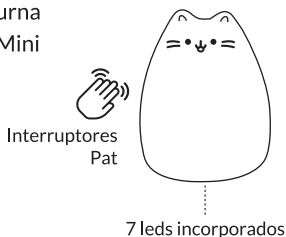
Manual de usuario para Luz nocturna de silicona InnoGIO

GIOkitty Mini



Nombre del artículo: Luz nocturna de silicona InnoGIO GIOkitty Mini (3 x pila AAA)
Artículo No: LJC-124
Potencia: 0,3 W
Voltaje de entrada: 4,5V

Instrucciones de uso

1. Especificación del interruptor de encendido: presione el interruptor de encendido en la parte inferior, la luz estará encendida (el color es blanco cálido); presionar el interruptor de encendido nuevamente, la luz se apagará.
2. Tocar el producto para ajustar el color del LED: cuando la alimentación está encendida, la lámpara de palmadita en primer lugar, la luz es colorida (el color de la luz cambia gradualmente cada 3 segundos); palmadita en segundo lugar, la luz permanece en el color; tocarlo por tercera vez, la luz está apagada.
3. Mientras apaga la luz en modo stand by, la lámpara todavía está funcionando, habrá corriente estática; Para ahorrar energía de la batería, apague el interruptor maestro o saque la batería mientras no use la lámpara.
4. No hay acción, la luz se apagará después de una hora, y comenzará a funcionar cuando volvamos a acariciar.



innogIO
Producido en China para INNOGIO sp. z o.o.
Ostródzka street 74H, 03-289 Varsovia, Polonia
www.innogio.es
Fecha de emisión: 03/2022

 @Innogio Spain  @innogio_es

